



# RAPPORT FINANCIER 2009

Association Professionnelle  
de Solidarité du Tourisme

Assemblée Générale Ordinaire  
Rapports Moral & Financier 2009  
sur les activités de l'Association

Mercredi 14 avril 2010  
Palais Brongniart - Paris

# RAPPORT FINANCIER 2009

## sur les activités de l'Association

### SOMMAIRE

Analyse de la situation au 31/12/2009	p.2
Bilan au 31/12/2009	p.3
Détails de l'actif du bilan	p.5
Détails du passif du bilan	p.5
Tableau récapitulatif des immobilisations et des amortissements	p.6
Situation des sinistres	p.7
Détail des sinistres anciens	p.8
Coût net total des sinistres en cours	p.9-10
Compte de résultat de l'exercice	p.11
Contrôle budgétaire du compte de résultat	p.11
Contrôle budgétaire du budget de fonctionnement	p.12
Contrôle budgétaire du budget de garantie	p.13
Evolution des grands postes depuis 2005	p.14-15
Budget prévisionnel de l'exercice 2010	p.16



**Me Alix PHILIPON**  
Trésorier de l'APS



Crise économique oblige, l'année 2009 ne se présentait pas sous les meilleurs auspices et l'on pouvait craindre, du fait d'un nombre prévisible plus important de sinistres, que l'exercice 2009 aurait de fortes chances d'être déficitaire. Ceci d'autant plus que dans une situation économique difficile et incertaine, les recettes générées par les nouvelles adhésions étaient elles aussi plus qu'aléatoires.

Cependant, grâce à la gestion "serrée" menée par vos Elus et par les permanents, notamment au niveau des frais de fonctionnement, l'Association parvient à consolider encore pour l'exercice 2009 son Fonds de Garantie en dégagant un excédent net global de 264 631€.

Ce résultat excédentaire est dû essentiellement à une politique visant la recherche d'économies au niveau des frais de fonctionnement de l'Association. Politique de rigueur s'imposant inévitablement si l'on souhaite face à une baisse d'activités qui dans certains secteurs de l'industrie touristique a oscillé globalement entre -15 et -25%, assurer une bonne gestion.

Malgré un développement du nombre de défaillances (+ 18 par rapport à 2008) l'excédent dégagé en 2009 trouve ses origines dans la poursuite de plusieurs actions, à savoir :

- La maîtrise des charges et le souci constant de rester dans le cadre du budget fixé. Le budget de fonctionnement dégage cette année encore un excédent, 505 130€ (contre 302 577€ en 2008), soit un résultat en progression de 67% et supérieur de 371 630 € par rapport aux prévisions. Il convient à cet égard de souligner que les charges d'exploitation sont inférieures de 200 000€ par rapport au budget. Cette baisse de 14% par rapport aux prévisions découlant principalement d'une réduction des achats et des charges.
- La poursuite de la politique de prévention du "Système Généralisé de Contrôle" et de la politique de formation ont permis à l'APS de mieux résister que les autres garants. En effet, au niveau de l'ensemble des redressements ou des liquidations judiciaires de l'année 2009, l'APS qui représente un peu plus de 85% de la Profession a enregistré 20 défaillances de moins que les autres garants, qui représentent pourtant à peine 15% de la Profession.
- Enfin, la politique menée en matière de recrutement des Adhérents (218 nouveaux Adhérents en 2009) a permis de contrebalancer la perte des Adhérents défaillants ou ayant cessé leur activité.

En tant que trésorier de l'APS, compte tenu d'une conjoncture économique extrêmement difficile, je ne peux que me réjouir de voir les comptes de notre Association pour l'exercice 2009 être excédentaires.

En votre nom, je souhaiterais donc remercier les membres du Bureau, du Conseil et les permanents toujours attentifs à la gestion de l'Association et par voie de conséquence, à vos cotisations.

Soulignons une fois encore et pour conclure, que cette gestion nous permet d'année en année d'avoir un fonds de garantie suffisamment important pour rendre pérenne la Garantie des Fonds Déposés, protégeant ainsi encore mieux le "client consommateur" et donnant aux Adhérents de l'APS (tout en maintenant la cotisation variable à un taux stable) une véritable Valeur Ajoutée.

L'excédent enregistré en 2009 vient renforcer nos réserves (actuellement de 7 347 301€) et nous permet de faire face à cette crise (pour mémoire, pour la onzième année consécutive il n'aura pas été fait appel à la réassurance), crise qui devrait, nous l'espérons, s'estomper peu à peu au cours de l'année 2010.

C'est ce que nous nous souhaitons. C'est ce que nous vous souhaitons.



Sincèrement vôtre.  
Alix PHILIPON

Quatre points retiendront particulièrement notre attention dans l'analyse de la situation de l'Association au 31 décembre 2009, à savoir :

## ACTIVITÉ DE L'ASSOCIATION.

L'effectif de l'Association, à la fin de l'année 2009, de 3 115 membres (2 989 adhérents et 126 affiliés).

## ANALYSE DE L'EXPLOITATION.

### • Résultat global.

Le résultat net de l'exercice 2009 s'élève à 264 631 euros et se décompose de la manière suivante :

Excédent du budget de fonctionnement	505 130 euros
Excédent du budget de garantie	- 240 499 euros
<b>Excédent Net Global</b>	<b>264 631 euros</b>

Ces résultats par budget, appellent les remarques et analyses suivantes :

### • Budget de fonctionnement.

Ce budget de fonctionnement dégage cette année un excédent bénéficiaire de 505 130 euros.

Ce résultat est supérieur de 371 630 euros par rapport aux prévisions. Cet écart s'explique de la manière suivante :

Les produits d'exploitation sont supérieurs de 91 000 euros par rapport aux prévisions.

En effet :

Les cotisations fixes sont inférieures aux prévisions de	39 000 euros
Les droits d'entrée dépassent les prévisions de	25 000 euros
Les produits annexes sont inférieurs aux prévisions de	77 000 euros

Les charges d'exploitation sont inférieures de 280 000 euros par rapport au budget. La réduction de ces charges, par rapport aux prévisions, est de 14% environ, et découle principalement d'une réduction des achats et charges externes.

Enfin les opérations exceptionnelles non budgétées dégagent un profit de 182 000 euros. D'autre part ce résultat du budget de fonctionnement est supérieur de 202 553 euros par rapport à celui de 2008, ce qui s'explique par :

- les produits d'exploitation sont inférieurs de 189 000 euros à ceux de 2008 ,
- mais les charges d'exploitation sont inférieures de 149 000 euros à celles de 2008 , principalement grâce à une diminution des achats et charges externes,
- et les opérations exceptionnelles dégagent un résultat de + 182 000 euros , supérieur de 242 000 euros à celui de l'année 2008.

### • Budget de garantie.

Ce budget dégage cette année un résultat déficitaire de 240 499 euros.

Ce résultat déficitaire s'explique de la manière suivante :

Les cotisations variables ont été supérieures aux prévisions de	32 000 euros
Les charges d'exploitation ont été inférieures aux prévisions de	240 000 euros

Par rapport à l'année 2008 :

- les cotisations variables affectées à ce budget ont été supérieures de 69 000 euros à celles de 2008,
- les charges d'exploitation de ce budget sont supérieures de 117 000 euros à celles de 2008 , hausse liée principalement à l'augmentation des sinistres .

De plus des régularisations sur sinistres antérieurs ont dégagé un profit net exceptionnel de 36 000 euros, auquel s'ajoute la récupération d'un montant de 143 000 euros au titre des contre-garanties et des remboursements sur sinistres anciens, ainsi qu'une ristourne de notre assureur de 109 000 euros, et d'autres charges non courantes ont réduit le résultat exceptionnel à un montant net de 246 000 euros .

Enfin l'association a du faire face à un ensemble de sinistres dont le cout net global supporté au cours de l'exercice s'élève à la somme de 3 273 000 euros, soit 993 000 euros de plus qu'en 2008 , année au cours de laquelle le cout net des sinistres s'élevait à 2 280 000 euros .

ACTIF	31/12/2009		31/12/2008	
	Brut	Amort. ou Prov.	Net	Net
<b>IMMOBILISÉ</b>				
• Immobilisations incorporelles Logiciels divers & site	30 491	16 660	13 831	13 831
• Immobilisations corporelles Bureaux et aménagements Autres immobilisations corporelles	4 197 103 322 716	660 425 224 985	3 536 678 97 731	3 605 773 129 029
• Immobilisations financières Titres de participations	-	-	-	-
<b>TOTAL (1)</b>	<b>4 550 310</b>	<b>902 070</b>	<b>3 648 240</b>	<b>3 748 633</b>
<b>CIRCULANT</b>				
• Adhérents cotisations dues	15 784		15 784	48 001
• Autres créances	17 440		17 440	3 202 187
• Valeurs mobilières de placement	6 307 708		6 307 708	2 780 000
• Disponibilités	25 094		25 094	30 846
<b>RÉGULARISATION</b>				
Charges constatées d'avance	350 200		350 200	475 205
<b>TOTAL (2)</b>	<b>6 716 226</b>	-	<b>6 716 226</b>	<b>6 536 239</b>
Charges à répartir	-	-	-	-
<b>TOTAL (3)</b>	<b>-</b>	<b>-</b>	<b>-</b>	<b>-</b>
<b>TOTAL GÉNÉRAL</b>	<b>11 266 536</b>	<b>902 070</b>	<b>10 364 466</b>	<b>10 284 872</b>

PASSIF	31/12/2009	31/12/2008
<b>CAPITAUX PROPRES</b>		
Apport initial	15 403	15 403
Reserves du fonds de garantie	7 067 267	5 926 557
Résultat de l'exercice	264 631	1 140 710
<b>TOTAL (1)</b>	<b>7 347 301</b>	<b>7 082 670</b>
<b>PROVISION</b>		
Provisions pour sinistres	1 883 491	1 648 192
Provisions pour charges	-	167 920
<b>TOTAL (2)</b>	<b>1 883 491</b>	<b>1 816 112</b>
<b>DETTES</b>		
Emprunts et dettes financières	160 833	261 182
Dettes financières diverses	-	-
Dettes fournisseurs	121 242	151 109
Dettes fiscales et sociales	237 232	246 013
Autres dettes	457 782	427 500
Produits constatés d'avance	156 585	300 286
<b>TOTAL (3)</b>	<b>1 133 674</b>	<b>1 386 090</b>
<b>TOTAL GENERAL</b>	<b>10 364 466</b>	<b>10 284 872</b>

**Bilan au  
31 décembre 2009.**

## ANALYSE DU BILAN.

Le bilan est présenté sous la même forme que les années précédentes et permet une comparaison immédiate avec les mêmes rubriques que l'exercice 2008.

### • Actif immobilisé.

Les variations qui ont affecté les immobilisations concernent les opérations suivantes :

Mise au rebut de matériel ancien pour environ	91 000 euros
Des investissements en matériel et mobilier pour environ	13 000 euros

Notons que l'ensemble immobilier de l'avenue Carnot, propriété de l'Association, avait été expertisé en 2005 par une agence spécialisée, expertise dégageant une plus value latente d'environ 2 500 000 euros, montant qui n'a vraisemblablement pas diminué par rapport à 2005 compte tenu de la situation des locaux dans Paris.

### • Actif circulant.

Les créances adhérents sont des réajustements de garantie 2009 non encore réglées pour 16 000 euros.

Les charges constatées d'avance réglées en 2009 mais relatives à 2010, concernent principalement la prime de la réassurance sur sinistres pour 327 000 euros.

### • Valeurs mobilières de placement.

Les liquidités de trésorerie qui ont été placées en comptes à terme et SICAV monétaires s'élevaient à la somme de 6 308 000 euros au 31/12/2009, sensiblement plus élevé qu'au 31/12/2008.

### • Disponibilités.

Il s'agit des soldes des comptes bancaires au 31/12/2009 qui s'élèvent à 25 000 euros.

### • Provisions pour sinistres.

Le détail de ces provisions est indiqué en page 7. Le total des provisions au 31/12/2009 est légèrement supérieur au même poste du 31/12/2008 (1 883 000 euros contre 1 648 000 euros).

Nous avons d'autre part, sous forme d'un nouveau tableau de 2 pages, présenté le coût global des sinistres au cours des 4 dernières années, y compris 2009, afin de mieux cerner l'impact final de ces sinistres sur les finances de l'Association.

### • Dettes bancaires.

Ce poste concerne le capital restant dû (161 000 euros) sur l'emprunt bancaire de 991 000 euros souscrit pour l'achat des bureaux du 2<sup>ème</sup> et 3<sup>ème</sup> étage, et dont la dernière échéance se situe le 30/06/2011.

### • Dettes fournisseurs, dettes fiscales et sociales.

Ces postes comprennent les dettes courantes d'exploitation à fin 2009 qui seront réglées début 2010.

### • Autres dettes.

Elles concernent des cotisations d'agences en attente de régularisation de leur adhésion définitive.

## AFFECTATION DU RÉSULTAT.

Nous vous proposons d'affecter l'exédent net de l'exercice 2009 : 264 631 euros de la manière suivante :

### • Montant du fonds de garantie.

Valeur au 31/12/2009 avant affectation	7 067 267 euros
Résultat net de l'exercice 2009	264 631 euros
Valeur au 31/12/2009 après affectation	7 331 898 euros

### • Montant des capitaux propres.

Après affectation du résultat de l'exercice 2009, le montant global des capitaux propres s'élèvera à :

Apport initial	15 403 euros
Fonds de garantie	7 331 898 euros
Total des capitaux propres au 31/12/2009	7 347 301 euros

## Détails de l'actif du bilan.

<b>Immobilisations nettes</b>	<b>3 648 240 euros</b>
Voir tableau récapitulatif en page 6	3 648 240 euros

<b>Créances Adhérents</b>	<b>15 784 euros</b>
Cotisations 2009 à recevoir	15 784 euros

<b>Autres créances</b>	<b>17 440 euros</b>
Remboursement sur sinistre à recevoir	17 440 euros
<b>Valeurs mobilières de placement</b>	<b>6 307 708 euros</b>
Bons de caisse et SICAV banque H.S.B.C.	6 307 708 euros
<b>Disponibilités</b>	<b>25 094 euros</b>
Chèques à encaisser	3 374 euros
Compte bancaire C.I.C	2 191 euros
Compte bancaire H.S.B.C.	19 325 euros
Caisse	204 euros
<b>Charges constatées d'avance</b>	<b>350 200 euros</b>
Primes d'assurance du 1-10-2009 au 30-09 2010	327 000 euros
Contrats divers de maintenance 2010	9 955 euros
Acomptes sur frais A.G. 2010	13 245 euros

#### L'actif du bilan amène les commentaires suivants :

Les valeurs mobilières de placement sont passées de 2 780 000 € en 2008 à 6 307 708 € pour l'exercice 2009.

Les disponibilités sont passées de 30 846 € en 2008 à 25 094 € net en 2009.

A noter que l'ensemble des immobilisations pour 2008 sont sensiblement restées les mêmes 3 648 240 € contre 3 748 633 € l'année précédente.

Les charges constatées d'avances diminuent d'environ 26%, essentiellement dues à la prime de réassurance (436 000 € en 2008 contre 327 000 € en 2009). En effet fin 2008 par précaution et compte tenu de la crise, l'APS avait souscrit une garantie complémentaire auprès de la Coface Belgium, lui permettant de faire face à un sinistre qui, à lui seul, pourrait dépasser un coût (pour l'Association) de 2 250 000 €.

<b>Provisions pour sinistres</b>	<b>1 883 491 euros</b>
Solde provision sinistres anciens	1 110 460 euros
Provision sinistre 2009	773 031 euros
<b>Dettes bancaires</b>	<b>160 833 euros</b>
Emprunt bancaire : capital dû au 31/12/2009	160 833 euros
<b>Dettes fournisseurs</b>	<b>121 242 euros</b>
Factures de 2009 à régler	121 242 euros
<b>Dettes fiscales et sociales</b>	<b>237 232 euros</b>
Provision congés payés + charges	15 200 euros
Cotisations sociales du 4 <sup>ème</sup> trimestre	82 590 euros
Impôts sur produits annexes	128 800 euros
Taxes liées aux salaires	10 642 euros
<b>Autres dettes</b>	<b>457 782 euros</b>
Caution reçue pour location local	1 500 euros
Cotisations agences 2007	131 506 euros
Prospects 2007 en attente de licence	11 761 euros
Cotisations agences 2008	108 021 euros
Prospects 2008 en attente de licence	13 171 euros
Cotisations agences 2009	191 823 euros
<b>Produits comptabilisés d'avance</b>	<b>156 585</b>
Prospects 2009 en attente de licence	156 585

#### Le passif du bilan amène les commentaires suivants :

Les provisions pour sinistres ont légèrement augmenté par rapport à l'année précédente (1 883 491 € contre 1 648 192 € pour 2008).

L'ensemble des dettes a diminué d'environ 10% par rapport à l'année précédente (977 089 € contre 1 085 804 € pour 2008). Néanmoins et de manière significative on peut souligner la diminution de certains postes, notamment les emprunts et dettes financières (160 833 € contre 261 182 € pour 2008).

Les produits comptabilisés ont eux aussi fortement diminués (156 585 € contre 300 286 € en 2008), cette diminution est sans doute due au fait que beaucoup de futurs opérateurs de voyages ont attendus l'année 2010 et l'entrée en vigueur de la loi du 22 juillet 2009 pour finaliser leur projet professionnel et leur demande de garantie financière auprès de l'APS notamment.

Détails du passif  
du bilan.

Dotation totale  
de l'exercice 2009  
112 651 euros

Valeur nette  
des immobilisations  
3 648 240 euros

## Tableau récapitulatif des immobilisations et des amortissements.

RUBRIQUES	IMMOBILISATIONS				AMORTISSEMENTS				
	au 01/01/09	Achat	Cession	au 31/12/09	au 01/01/09	Dot. L	Dot. D	Cession	au 31/12/09
<b>IMMOBILISATIONS INCORPORELLES</b>									
Logiciels divers	16 660	-	-	16 660	16 660	-	-	-	16 660
Site internet APS	13 831	-	-	13 831	-	-	-	-	-
<b>TOTAL</b>	<b>30 491</b>	<b>-</b>	<b>-</b>	<b>30 491</b>	<b>16 660</b>	<b>-</b>	<b>-</b>	<b>-</b>	<b>16 660</b>
<b>CONSTRUCTIONS</b>									
Bureaux Carnot 3 <sup>ème</sup> étage	1 753 164	-	-	1 753 164	-	-	-	-	-
Frais/achat Carnot 3 <sup>ème</sup> étage	188 307	-	-	188 307	188 307	-	-	-	188 307
Aménagement Carnot 3 <sup>ème</sup> étage	196 590	-	-	196 590	153 762	12 131	-	-	165 893
Bureaux Carnot 1 <sup>er</sup> étage	1 364 294	-	-	1 364 294	-	-	-	-	-
Frais/achat Carnot 1 <sup>er</sup> étage	83 550	-	-	83 550	83 550	-	-	-	83 550
Aménagement Carnot 1 <sup>er</sup> étage	286 691	-	-	286 691	130 511	28 669	-	-	159 180
Aménagement divers	282 951	-	-	282 951	35 200	28 295	-	-	63 495
Parking Av. Carnot	41 556	-	-	41 556	-	-	-	-	-
<b>TOTAL</b>	<b>4 197 743</b>	<b>-</b>	<b>-</b>	<b>4 197 103</b>	<b>591 330</b>	<b>69 095</b>	<b>-</b>	<b>-</b>	<b>660 425</b>
<b>AUTRES IMMO. CORPORELLES</b>									
Matériel de bureau	180 911	8 938	88 805	101 044	132 172	-	22 748	88 744	66 176
Mobilier de bureau	219 833	4 566	2 727	221 672	139 543	20 808	-	1 542	158 809
<b>TOTAL</b>	<b>400 744</b>	<b>13 504</b>	<b>91 532</b>	<b>322 716</b>	<b>271 715</b>	<b>20 808</b>	<b>22 748</b>	<b>90 286</b>	<b>224 985</b>
TITRES PARTICIPATIONS	-	-	-	-	-	-	-	-	-
CREANCES/PARTICIPATIONS	-	-	-	-	-	-	-	-	-
<b>TOTAL IMMO. FINANCIERES</b>	<b>-</b>	<b>-</b>	<b>-</b>	<b>-</b>	<b>-</b>	<b>-</b>	<b>-</b>	<b>-</b>	<b>-</b>
<b>TOTAL GENERAL</b>	<b>4 628 338</b>	<b>13 504</b>	<b>91 532</b>	<b>4 550 310</b>	<b>879 705</b>	<b>89 903</b>	<b>22 748</b>	<b>90 286</b>	<b>902 070</b>



REFERENCES DES SINISTRES	PROVISIONS au 01/01/2009	PROVISIONS ANNULEES	REGLEMENTS EFFECTUES	ENCAISSEMENTS RECUS	PROVISIONS CONSTITUEES	SITUATION au 31/12/2009
<b>SINISTRES ANTERIEURS</b>	<b>1 648 190</b>	<b>72 733</b>	<b>964 259</b>	<b>262 312</b>	<b>236 950</b>	<b>1 110 460</b>
<b>SINISTRES ANNEE 2009</b>						
ACC VOYAGES	-	-	2 930	-	2 930	-
ADAM VOYAGES	-	-	76 510	47 114	83 442	54 046
ADAM VOYAGES II	-	-	38 699	70 173	-	31 474
AGENCE LE TOURISME PROTOUTR	-	-	13 941	13 941	-	-
ATALANTE VOYAGES	-	-	94 502	30 128	70 475	6 101
AXION VOYAGES	-	-	26 186	17 167	18 499	9 480
BESMA VOYAGES	-	-	1 404	-	1 404	-
CALAO VOYAGES	-	-	372 322	93 304	279 018	-
CHEVASSUT VOYAGES	-	-	11 179	3 900	7 279	-
CLUB GRAND SOLEIL	-	-	403 658	-	411 905	8 247
DESTINATIONS PRIVEES	-	-	6 043	-	6 043	-
DIC VOYAGES	-	-	96 153	9 637	90 546	4 030
DIMA TOURS	-	-	73 698	1 174	103 892	31 368
ESPACES VOYAGES	-	-	30 414	21 873	9 041	500
ESCAPADES MARINES	-	-	59 439	1 355	67 593	9 509
EV'AZUR L'AVENTURE	-	-	-	-	1 520	1 520
FLY VOYAGES	-	-	2 786	-	2 786	-
FRANCE WELCOMING	-	-	6 549	4 396	2 153	-
GESTOUR VOYAGES	-	-	17 552	-	23 991	6 439
GO & LAND	-	-	55 000	29 176	25 824	-
JFG VOYAGES	-	-	89 718	13 488	76 230	-
LEPAPE VOYAGES	-	-	54 298	27 840	110 400	83 942
LIM TOURS EVASION	-	-	33 106	-	33 106	-
MALLORY TOURISME	-	-	9 402	6 324	3 078	-
MESNIL VOYAGES	-	-	394 670	233 379	268 600	107 309
MILLE ET UN SOLEILS	-	-	390 476	181 245	264 787	55 556
MON AGENCE.COM	-	-	275 983	78 760	233 391	36 168
MOUNTAINS EVENTS	-	-	177 512	81 491	96 021	-
NEUILLY VOYAGES 93	-	-	151 868	46 214	172 457	66 803
PREXO	-	-	299 924	74 213	225 711	-
PUNCH VOYAGES	-	-	-	-	173 677	173 677
R'RR (TCH)	-	-	39 065	6 492	32 573	-
VACANCES ET CIE	-	-	21 851	8 870	51 447	38 466
VIAMONTS	-	-	17 834	22 119	-	4 285
VOYAGES BERANGER	-	-	29 857	16 455	13 402	-
VOYAGE MARTINKEN	-	-	72 945	43 964	73 091	44 110
ARRONDIS	2	-	-	-	-7	1
<b>SOUS-TOTAL 2009</b>	<b>2</b>	<b>-</b>	<b>3 447 474</b>	<b>1 184 192</b>	<b>3 036 311</b>	<b>773 031</b>
<b>TOTAL GENERAL</b>	<b>1 648 192</b>	<b>72 733</b>	<b>4 411 733</b>	<b>1 446 504</b>	<b>3 273 261</b>	<b>1 883 491</b>
RECAPITULATION						
<b>PROVISIONS AU BILAN 31/12/2008</b>	<b>1 648 192</b>					
<b>PROFIT SUR PROVISIONS ANCIENNES ANNULEES</b>		<b>72 733</b>				
<b>SINISTRES NETS DEJA REGLES AU COURS DE L'EXERCICE 2009</b>			<b>2 965 229</b>			
<b>PROVISIONS CONSTITUEES AU COURS DE L'EXERCICE 2009</b>					<b>3 273 261</b>	
<b>MONTANT DES PROVISIONS SUR SINISTRES A REGLER EN DATE DU 31/12/2009</b>						<b>1 883 491</b>

**Situation  
des  
sinistres.**

# Détail des sinistres anciens.

REFERENCES DES SINISTRES	PROVISIONS au 01/01/2009	PROVISIONS ANNULEES	REGLEMENTS EFFECTUES	ENCAISSEMENTS RECUS	PROVISIONS CONSTITUEES	SITUATION au 31/12/2009
<b>SINISTRES ANNEE 2008</b>						
AILES VOYAGES	454	-	454	-	-	-
A J VOYAGES	15 637	-	24 587	-	11 608	2 658
AGORA VOYAGES	7 067	-	-	-	-	7 067
AIDA	2 190	-	-	-	-	2 190
ANNAMTOURS	-	-	19 182	13 000	6 182	-
ARENA	-	-	6 026	3 700	3 344	1 018
AUTHENTIC VOYAGES	18 000	-	37 990	4 769	15 787	566
BRETIGNY VOYAGES	53 548	-	-	-	-	53 548-
BUCK TOURS	121 751	-	-	-	-	121 751
C & P VOYAGES	10 000	-	-	-	-	10 000
C D VOYAGES	-	-	253 492	171 431	82 171	110
CREATION VOYAGES	-	-	24 724	11 445	17 316	4 037
CHINVEST TOURISME	84 501	-	50 455	-	-	34 046
ESCALE MARINE	7 456	-	6 000	-	-	1 456
HIBISCUS	6 981	-	6 629	-	-	352
HUNT & PALMER	-	-	-	1 887	64 513	66 400
JEAN CLAUDE VOYAGES	80 495	-	79 755	-	-	740
L'AGENCE	63 315	-	27 887	2 293	-	37 721
LES VOYAGES DE MARTINE	4 446	-	26 677	10 021	17 373	5 163
MARINE VOYAGES	5 008	-	2 248	-	-	2 760
MEDIADES	10 036	-	-	-	-	10 036
RICOU VOYAGES	42 464	-	58 039	8 585	10 859	3 869
SARL VIP TOURS	1 000	-	-	-	-	1 000
SEINE ET MARNE	7 403	-	28 241	13 041	7 797	-
SIROCCO VOYAGES	278 264	-	164 170	263	-	114 357
SNTV PRADO VOYAGES	43 289	-	26 657	1 805	-	18 437
THANYS VOYAGES	12 649	-	15 451	7 848	-	5 046
Z VOYAGES	4 105	-	281	-	-	3 824
<b>SINISTRES ANNEE 2007</b>						
A 2 J CONSEIL	1 783	-	1 783	-	-	-
ALLIGATOUR	6 603	-	400	-	-	6 203
ASSINTER	3 000	-	-	-	-	3 000
AUTAN TOURISME	910	-	-	-	-	910
BUDGET VACANCES	44 250	-	-	2 724	-	46 974
CHRIS VOYAGES	675	-	-	-	-	675
CONCEPT VOYAGES	96 927	-	53 360	-	-	43 567
DESTINATION DU MONDE	1 011	-	-	-	-	1 011
JOK'AIR VOYAGES	2 016	-	1 460	-	-	556
LA CIE DES METIERS	5 236	-	860	-	-	4 376
MAGELLAN VOYAGES	1 162	-	-	-	-	1 162
OBJECTIF VACANCES	19 381	-	-	-	-	19 381
PARTIR AILLEURS	52 299	-	-	-	-	52 299
PLEINE EVASION	14 493	-	14 493	-	-	-
SPACIAL	600	-	-	-	-	600
TELEVOYAGES	4 935	-	-	-	-	4 935
VICKIE TOURISME	3 500	-	-	-	-	3 500
VIENNE VOYAGES	7 747	-	-	-	-	7 747
<b>SINISTRES ANNEE 2006</b>						
ABC VOYAGES	14 785	-	3 745	-	-	11 040
AL'TO	1 785	1 785	-	-	-	-
APM OPTION VACANCES	620	620	-	-	-	-
ARC AU CIEL	1 955	-	-	-	-	1 955
CAP GEO VOYAGES	13 639	-	-	-	-	13 639
CHRISTIAN BODIER	105	-	-	-	-	105
CLUB ESTEREL	-	-	9 500	9 500	-	-
CULTURES DU MONDE	1 044	1 044	-	-	-	-
ELEGANCE	2 304	2 304	-	-	-	-
HURRICANE	14 651	-	4 740	-	-	9 911
LATITUDE VOYAGES 71	15 804	6 304	9 500	-	-	-
LE PORTAIL DU BIEN ETRE	5 788	5 788	-	-	-	-
OBJECTIF INSOLITE	49 601	49 601	-	-	-	-
PARIS ATHENES ACROPOLIS	3 792	3 792	-	-	-	-
RESACENTER	472	472	-	-	-	-
SOLIDOR	5 681	-	-	-	-	5 681
THEMATOURS	25 120	-	3 978	-	-	21 142
<b>SINISTRES ANNEE 2005</b>						
CIT VOYAGES	276 831	-	1 495	-	-	275 336
FACHINGER TOURISME	1 023	1 023	-	-	-	-
<b>SINISTRES ANNEE 2001</b>						
ATA	66 603	-	-	-	-	66 603
<b>TOTAL SINISTRES ANTERIEURS</b>	<b>1 648 190</b>	<b>72 733</b>	<b>964 259</b>	<b>262 312</b>	<b>236 950</b>	<b>1 110 460</b>

# Coût net total des sinistres en cours.

REFERENCES DES SINISTRES	COUT NET ANNEE 2006	COUT NET ANNEE 2007	COUT NET ANNEE 2008	COUT NET ANNEE 2009	AJUSTEMENT COUT FINAL <sup>(1)</sup>	COUT NET GLOBAL	PROVISIONS EN COURS AU 31-12-2009 <sup>(2)</sup>
<b>SINISTRES ANNEE 2009</b>							
CLUB GRAND SOLEIL				411 905	-	411 905	8 247
CALAO VOYAGES				279 018	-	279 018	(3)
MESNIL VOYAGES				268 600	-	268 600	107 309
MILLE ET UN SOLEILS				264 787	-	264 787	55 556
MON AGENCE.COM				233 391	-	233 391	36 168
PREXO				225 711	-	225 711	-
PUNCH VOYAGES				173 677	-	173 677	173 677
NEUILLY VOYAGES 93				172 457	-	172 457	66 803
LEPAPE VOYAGES				110 400	-	110 400	83 942
DIMA VOYAGES				103 892	-	103 892	31 368
MOUNTAINS EVENTS				96 021	-	96 021	-
DIC VOYAGES				90 546	-	90 546	4 030
ADAM VOYAGES				83 442	-	83 442	54 046
JPG VOYAGES				76 230	-	76 230	(3)
VOYAGE MARTINKEN				73 091	-	73 091	44 110
ATALANTE VOYAGES				70 475	-	70 475	6 101
ESCAPADES MARINE				67 593	-	67 593	9 509
VACANCES ET CIE				51 447	-	51 447	38 466
LIM TOURS EVASION				33 106	-	33 106	(3)
R.R.R (TCH)				32 573	-	32 573	(3)
GO & LAND				25 824	-	25 824	-
GESTOUR VOYAGES				23 991	-	23 991	6 439
AXIOM VOYAGES				18 499	-	18 499	9 480
VOYAGES BERANGER				13 402	-	13 402	(3)
ESPACES VOYAGES				9 041	-	9 041	500
CHEVASSUT VOYAGES				7 279	-	7 279	-
DESTINATIONS PRIVEES				6 043	-	6 043	-
MALLORY TOURISME				3 078	-	3 078	-
ACC VOYAGES				2 930	-	2 930	-
FLY VOYAGES				2 786	-	2 786	-
FRANCE WELCOMING				2 153	-	2 153	-
EVAZUR L'AVENTURE				1 520	-	1 520	1 520
BESMA VOYAGES				1 404	-	1 404	-
ADAM VOYAGES II				-	-	-	31 474
VIAMONTS				-	-	-	4 285
<b>TOTAUX ANNUELS 2009</b>				<b>3 036 312</b>	<b>-</b>	<b>3 036 312</b>	<b>773 030</b>
<b>SINISTRES ANNEE 2008</b>							
SIROCCO VOYAGES			395 394	-	-	395 394	114 357
RICOU VOYAGES			267 026	10 859	-	277 885	3 869
SNTV PRADO VOYAGES			217 776	-	-	217 776	18 437
C D VOYAGES			46 899	82 171	-	129 070	110
BUCK TOURS			121 751	-	-	121 751	121 751
JEAN CLAUDE VOYAGES			116 719	-	-	116 719	740
L'AGENCE			116 297	-	-	116 297	37 721
VECTOR INTERNATIONAL			109 819	-	-	109 819	-
HUNT & PALMER			27 809	64 513	-	92 322	66 400
CHINVEST TOURISME			84 501	-	-	84 501	34 046
THANYS VOYAGES			71 713	-	4 845	76 558	5 046
ANNAMTOURS			53 606	6 182	-	59 788	-
CREATION VOYAGES			19 172	17 316	-	36 488	4 037
A J VOYAGES			29 913	11 608	-	41 521	2 658
RUIZ LABORDE			28 620	-	-	28 620	-
AILES VOYAGES			14 818	-	-	14 818	-
LES VOYAGES DE MARTINE			-	17 373	-	17 373	5 163
AUTHENTIC VOYAGES			-	15 787	-	15 787	566
MEYER CONSULT			15 300	-	-1 607	13 693	-
BRETAGNE VOYAGES			53 548	-	-40 000	13 548	53 548
HIBISCUS			10 156	-	-	10 156	352
MEDIADES			10 036	-	-	10 036	10 036
C & P VOYAGES			10 000	-	-	10 000	10 000
SEINE ET MARNE			-	7 797	-	7 797	-
ESCALE MARINE			7 456	-	-	7 456	1 456
AGORA VOYAGES			7 067	-	-	7 067	7 067
AIX TRAVEL			6 300	-	-	6 300	-
ARENA			8 633	3 344	-6 000	5 977	1 018
MARINE VOYAGES			5 008	-	-	5 008	2 760
KYLIA TOURISME			5 016	-	-80	4 936	-
Z VOYAGES			4 105	-	-	4 105	3 824
AIDA			2 190	-	-	2 190	2 190
SARL VIP TOURS			1 000	-	-	1 000	1 000
C S I INTERNATIONAL			1 001	-	-1 001	-	-
<b>TOTAUX ANNUELS 2008</b>			<b>1 868 649</b>	<b>236 950</b>	<b>-43 843</b>	<b>2 061 756</b>	<b>508 152</b>

REFERENCES DES SINISTRES	COUT NET ANNEE 2006	COUT NET ANNEE 2007	COUT NET ANNEE 2008	COUT NET ANNEE 2009	AJUSTEMENT COUT FINAL <sup>(1)</sup>	COUT NET GLOBAL	PROVISIONS EN COURS AU 31-12-2009 <sup>(2)</sup>
<b>SINISTRES 2007</b>							
CONCEPT VOYAGES		503 382	264 090	-	-	767 472	43 567
LA CIE DES METIERS		577 271	32 582	-	-	609 853	4 376
MAGELLAN VOYAGES		441 626	-	-	-	441 626	1 162
BUDGET VACANCES		309 251	-	-	-202 250	107 001	46 974
GROUPE NEW HORIZON F.		85 974	17 092	-	-	103 066	-
CHRIS VOYAGES		41 344	22 723	-	-	64 067	675
JOK'AIR VOYAGES		59 373	-	-	-	59 373	556
ALLIGATOIR		52 351	-	-	-	52 351	6 203
PARTIR AILLEURS		52 299	-	-	-	52 299	52 299
OBJECTIF VACANCES		58 047	-	-	-11 528	46 519	19 381
VIENNE VOYAGES		65 498	-	-	-21 882	43 616	7 747
A 2 J VOYAGES		5 930	25 422	-	-	31 352	-
PATRICIA BARBERIS		2 661	26 072	-	-	28 733	-
VICKIE TOURISME		10 708	-	-	-	10 708	3 500
TELEVOYAGES		4 935	-	-	-	4 935	4 935
DESTINATION DU MONDE		4 197	-	-	-	4 197	1 011
ASSINYTER		3 000	-	-	-	3 000	3 000
AUTAN TOURISME		910	-	-	-	910	910
SPACIAL		600	-	-	-	600	600
JPG VOYAGES		43 352	-	-	-43 352	-	-
PLEINE EVASION		51 152	14 928	-	-67 588	-1 508	-
<b>TOTAUX ANNUELS 2007</b>		<b>2 373 861</b>	<b>402 909</b>		<b>-346 600</b>	<b>2 430 170</b>	<b>196 896</b>
<b>SINISTRES 2006</b>							
OBJECTIF INSOLITE	839 803	-	-	-	-49 601	790 202	-
AISKEP	231 249	-	-	-	-	231 249	-
THEMATOURS	221 880	-	-	-	-	221 880	21 142
ABC VOYAGES	190 008	-	-	-	-1 785	188 223	11 040
UBICA	86 605	94 720	-	-	-	181 325	-
CLUB ESTEREL	46 533	130 942	2 118	-	-	179 593	-
HURRICANE	62 841	41 284	-	-	-	104 125	9 911
APM OPTION VACANCES	80 472	-	-	-	-620	79 852	-
LATITUDE VOYAGES 71	39 451	-	-	-	-6 304	33 147	-
CULTURES DU MONDE	30 498	-	-	-	-1 044	29 454	--
SOLIDOR	14 193	9 316	-	-	-	23 509	5 681
CAP GEO VOYAGES	26 794	32 084	-	-	-40 000	18 878	13 639
ARC AU CIEL	-	16 567	-	-	-	16 567	1 955
PARIS ATHENES ACROPOLIS	7 599	-	-	-	-3 792	3 807	-
LE PORTAIL DU BIEN ETRE	8 712	-	-	-	-5 788	2 924	-
AL'TO	8 615	-	-	-	-6 090	2 525	-
OLIFANT VOYAGES	6 403	-	-	-	-4 000	2 403	-
CHRISTIAN BODIER	4 147	7 905	-	-	-11 946	106	105
ELEGANCE	2 304	-	-	-	-2 304	-	-
RESACENTER	472	-	-	-	-472	-	-
<b>TOTAUX ANNUELS 2006</b>	<b>1 908 579</b>	<b>332 818</b>	<b>2 118</b>	<b>-</b>	<b>-133 746</b>	<b>2 109 769</b>	<b>63 473</b>
<b>TOTAUX DE 2006 A 2009</b>	<b>1 908 579</b>	<b>2 706 679</b>	<b>2 273 676</b>	<b>3 273 262</b>	<b>-524 189</b>	<b>9 638 007</b>	<b>1 541 551</b>

Pour mémoire 2 sinistres anciens ne sont pas encore clos :

CIT VOYAGES DE 2005 275 336  
ATA DE 2001 66 603

**Provision pour sinistres au Bilan du 31.12.09 1 883 490**

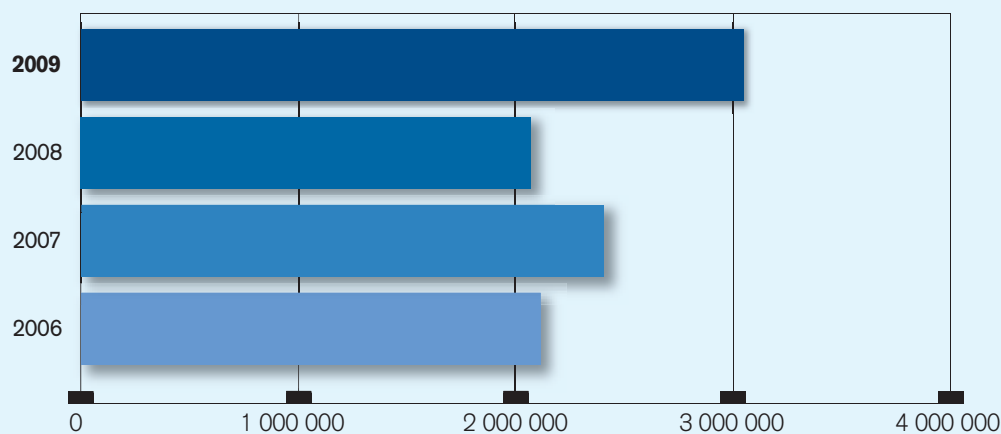
(1) Reprises de provisions constituées antérieurement et devenues caduques et contre-garanties obtenues.

(2) Provisions encore justifiées au 31.12.09 mais pouvant donner lieu à un profit ultérieurement.

(3) Sinistres déclarés après le 30.09.09 mais ayant déjà entraîné des paiements, les provisions éventuelles supplémentaires seront comptabilisées en 2010.

## Evolution du coût net total des sinistres sur les 4 dernières années

(en euros)



## Compte de résultat de l'exercice.

	MONTANT TOTAL ANNEE 2009	BUDGET DE FONCTIONNEMENT	BUDGET DE GARANTIE
PRODUITS DES COTISATIONS	6 098 416	1 916 650	4 181 766
PRODUITS ANNEXES	120 570	120 570	-
<b>TOTAL DES PRODUITS D'EXPLOITATION</b>	<b>6 218 986</b>	<b>2 037 220</b>	<b>4 181 766</b>
ACHATS ET CHARGES EXTERNES	2 060 027	701 993	1 358 034
IMPOTS ET TAXES	74 332	74 332	-
FRAIS DE PERSONNEL	863 204	863 204	-
DOTATION AUX AMORTISSEMENTS	112 651	75 101	37 550
<b>TOTAL DES CHARGES D'EXPLOITATION</b>	<b>3 110 214</b>	<b>1 714 630</b>	<b>1 395 584</b>
<b>RESULTAT D'EXPLOITATION</b>	<b>3 108 772</b>	<b>322 590</b>	<b>2 786 182</b>
DOTATION PROVISIONS POUR SINISTRES	-3 273 263	-	-3 273 263
PROFITS EXCEPTIONNELS	550 946	216 365	334 581
CHARGES EXCEPTIONNELLES	-121 824	-33 825	-87 999
<b>RESULTAT NET COMPTABLE</b>	<b>264 631</b>		
<b>RESULTAT BUDGET DE FONCTIONNEMENT</b>		<b>505 130</b>	
<b>RESULTAT DU BUDGET DE GARANTIE</b>			<b>-240 499</b>

	MONTANT REEL ANNEE 2009	MONTANT DU BUDGET	ECART R - B	ECART %
<b>TOTAL DES PRODUITS D'EXPLOITATION</b>	<b>6 218 986</b>	<b>6 278 000</b>	<b>-50 014</b>	<b>-0,94%</b>
ACHATS ET CHARGES EXTERNES	2 060 027	2 490 000	-429 973	-17,27%
IMPOTS ET TAXES	74 332	80 000	-5 668	-7,09%
FRAIS DE PERSONNEL	863 204	900 000	-36 796	-4,09%
DOTATION AUX AMORTISSEMENTS	112 651	160 000	-47 349	-29,59%
<b>TOTAL DES CHARGES D'EXPLOITATION</b>	<b>3 110 214</b>	<b>3 630 000</b>	<b>-519 786</b>	<b>-14,32%</b>
<b>RESULTAT D'EXPLOITATION</b>	<b>3 108 772</b>	<b>2 648 000</b>	<b>460 772</b>	
DOTATION AUX PROVISIONS SINISTRES	-3 273 263	-	-3 273 263	
PROFITS EXCEPTIONNELS	550 946	-	550 946	
CHARGES EXCEPTIONNELLES	-121 824	-	-121 824	
<b>RESULTAT NET COMPTABLE</b>	<b>264 631</b>	<b>2 648 000</b>	<b>-2 383 369</b>	

## Contrôle budgétaire du compte de résultat.

# Contrôle budgétaire du budget de fonctionnement.

	MONTANT REEL ANNEE 2009	MONTANT DU BUDGET	ECART R - B	ECART %
Cotisations fixes	1 791 250	1 830 000	-38 750	-2,12%
Droits d'entrée	125 400	100 000	25 400	25,40%
Produits annexes	120 570	198 000	-77 430	-39,11%
<b>TOTAL DES PRODUITS D'EXPLOITATION</b>	<b>2 037 220</b>	<b>2 128 000</b>	<b>-90 780</b>	<b>-4,27%</b>
Fournitures EDF GDF	12 059	18 000	-5 941	-33,01%
Fournitures de bureau	63 304	70 000	-6 696	-9,57%
Fournitures & charges informatiques	26 950	30 000	-3 050	-10,17%
Autres fournitures	2 516	5 000	-2 484	-49,68%
Charges de co-propriété	16 387	40 000	-23 613	-59,03%
Locations diverses	2 781	1 500	1 281	85,40%
Entretien des locaux	33 698	40 000	-6 302	-15,76%
Entretien et réparation matériel	1 737	7 500	-5 763	-76,84%
Contrats de maintenance	19 672	21 000	-1 328	-6,32%
Assurances d'exploitation	10 218	10 000	218	2,18%
Documentation	5 709	10 000	-4 291	-42,91%
Sous-traitance	127 296	150 000	-22 704	-15,14%
Honoraires généraux	127 719	140 000	-12 281	-8,77%
Honoraires conseils adhérents	41 923	65 000	-23 077	-35,50%
Salons professionnels	37 160	50 000	-12 840	-25,68%
Frais promotion adhérents	-	20 000	-20 000	-
Frais de voyages et déplacements	13 815	30 000	-16 185	-53,95%
Frais de missions et réceptions	82 367	110 000	-27 633	-25,12%
Frais de télécommunication	68 474	70 000	-1 526	-2,18%
Dons et cotisations diverses	7 320	15 000	-7 680	-51,20%
Services bancaires	888	1 500	-612	-40,80%
<b>Sous-total ACHATS ET CHARGES EXTERNES</b>	<b>701 993</b>	<b>904 500</b>	<b>-202 507</b>	<b>-22,39%</b>
Taxes liées aux salaires	61 760	70 000	-8 240	-11,77%
Taxes diverses locales	12 572	10 000	2 572	25,72%
<b>Sous-total IMPOTS ET TAXES</b>	<b>74 332</b>	<b>80 000</b>	<b>-5 668</b>	<b>-7,09%</b>
Salaires bruts	573 664	600 000	-26 336	-4,39%
Charges sociales	289 540	300 000	-10 460	-3,49%
<b>Sous-total FRAIS DE PERSONNEL</b>	<b>863 204</b>	<b>900 000</b>	<b>-36 796</b>	<b>-4,09%</b>
Amortissement des immobilisations	75 101	110 000	-34 899	-31,73%
<b>TOTAL DES CHARGES D'EXPLOITATION</b>	<b>1 714 630</b>	<b>1 994 500</b>	<b>-279 870</b>	<b>-14,03%</b>
<b>RESULTAT D'EXPLOITATION</b>	<b>322 590</b>	<b>133 500</b>	<b>189 090</b>	
Profits exceptionnels	216 365	-	216 365	
Charges exceptionnelles	-33 825	-	-33 825	
<b>RESULTAT DU BUDGET FONCTIONNEMENT</b>	<b>505 130</b>	<b>133 500</b>	<b>371 630</b>	

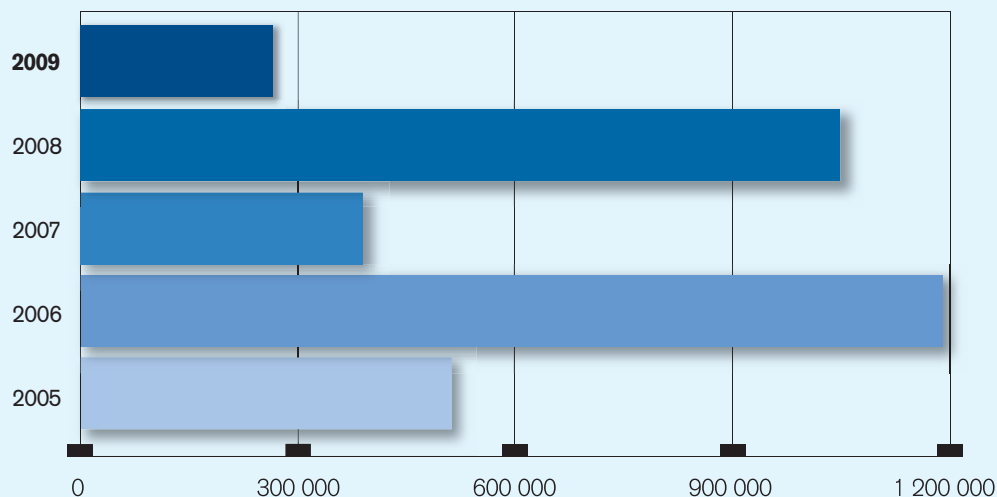
**Contrôle  
budgétaire  
du budget  
de garantie.**

	MONTANT REEL ANNEE 2009	MONTANT DU BUDGET	ECART R - B	ECART %
<b>TOTAL DES PRODUITS D'EXPLOITATION</b>	<b>4 181 766</b>	<b>4 150 000</b>	<b>31 766</b>	<b>0,77%</b>
Assurances des sinistres	436 000	436 000	-	-
Recherches sur adhérents	5 203	6 000	-797	-13,28%
Honéraires généraux	-	60 000	-60 000	-
Honoraires juridiques sinistres	162 512	150 000	12 512	8,34%
Frais de publications	144 838	120 000	24 838	20,70%
Frais de campagne de communication	272 692	500 000	-227 308	-45,46%
Frais de partenariat	72 053	80 000	-7 947	-9,93%
Frais de développement	29 968	40 000	-10 032	-25,08%
Voyages et déplacements délégués	29 249	30 000	-751	-2,50%
Frais de conseil et A.G.O.	169 516	130 000	39 516	30,40%
Frais de mission délégués	17 150	20 000	-2 850	-14,25%
Provision pour opérations diverses	7 425	2 000	5 425	271,25%
Frais financiers sur emprunt	11 428	11 500	-72	-0,63%
<b>Sous-total ACHATS ET CHARGES EXTERNES</b>	<b>1 358 034</b>	<b>1 585 500</b>	<b>-227 466</b>	<b>-14,35%</b>
Amortissements des immobilisations	37 550	50 000	-12 450	-24,90%
<b>TOTAL DES CHARGES D'EXPLOITATION</b>	<b>1 395 584</b>	<b>1 635 500</b>	<b>-239 916</b>	<b>-14,67%</b>
<b>RESULTAT D'EXPLOITATION</b>	<b>2 786 182</b>	<b>2 514 500</b>	<b>271 682</b>	
Provision sinistres de l'année	-3 036 315	-	-3 036 315	
Provision sinistres anciens	-236 948	-	-236 948	
Profits exceptionnels	334 581	-	334 581	
Charges exceptionnelles	-87 999	-	-87 999	
<b>RESULTAT DU BUDGET DE GARANTIE</b>	<b>-240 499</b>	<b>2 514 500</b>	<b>-2 754 999</b>	

## Evolution des grands postes depuis 2005.

Nous avons jugé intéressant d'analyser l'évolution des cinq derniers exercices de l'Association et d'observer comment celle-ci s'est comportée économiquement depuis 2005.

### Evolution des résultats globaux sur les 5 dernières années (en euros)

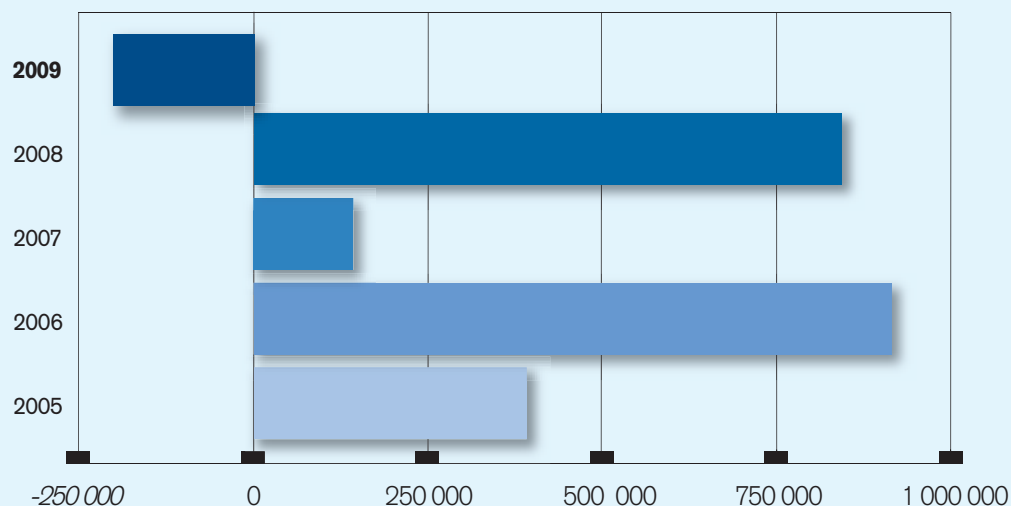


### L'évolution des résultats globaux depuis 2005 amène les commentaires suivants :

Si l'on observe les cinq derniers exercices, on s'aperçoit que ceux-ci ont toujours été excédentaires.

Le solde pour ces cinq derniers exercices montre un excédent net global de près de 3,5 millions d'euros, ce qui souligne la saine gestion de l'Association et vient conforter la politique menée par les élus.

### Évolution du budget de garantie sur les 5 dernières années (en euros)



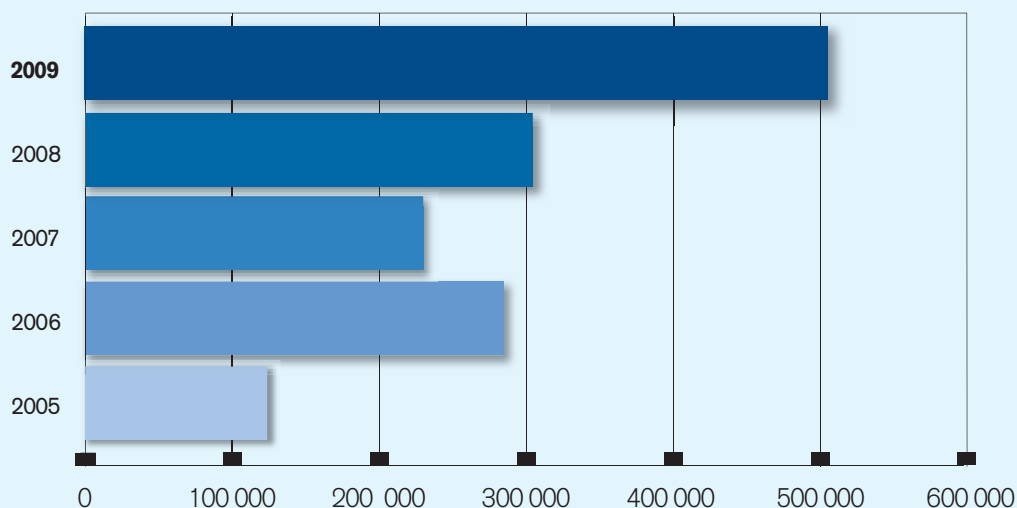
### L'évolution du budget de garantie depuis 2005 amène les commentaires suivants :

L'année 2009 se caractérise par une conjoncture difficile et une augmentation du nombre des sinistres. Si les 4 dernières années étaient excédentaires au niveau du budget de garantie depuis 2005, en 2009 l'exercice dégage un déficit de 240 499 €. Il convient de souligner que depuis 2005, le budget de ces 5 derniers exercices laisse apparaître un excédent du budget de garantie de plus de 2 millions d'euros.



## Évolution du budget de fonctionnement sur les 5 dernières années

(en euros)

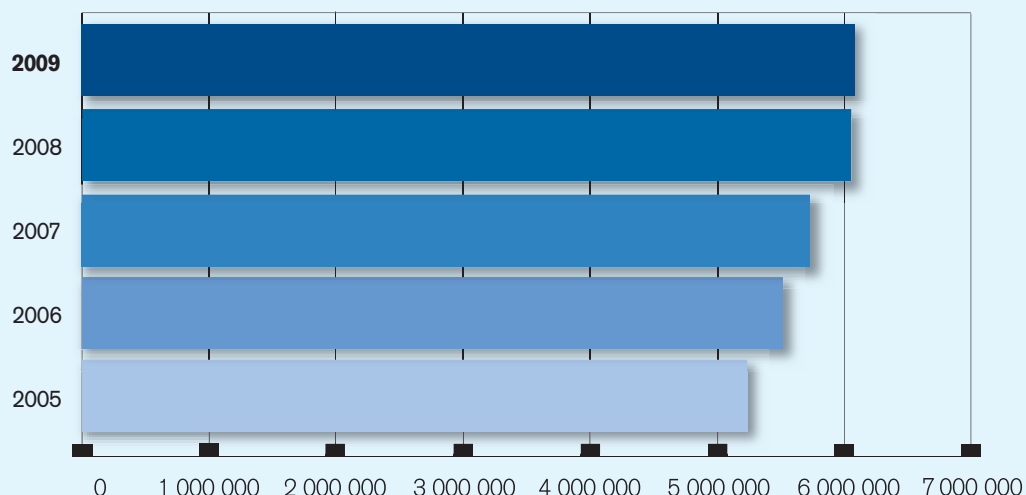


### L'évolution du budget de fonctionnement depuis 2005 amène les commentaires suivants :

L'excédent du budget de fonctionnement de l'exercice 2009, conforte le résultat des exercices précédents puisque, lui aussi, a dégagé un excédent de 505 130 €. Il convient également de noter, et malgré les nombreuses actions initiées par l'Association dans le cadre de ses services et de sa communication, que les différents budgets de fonctionnement depuis 2005, laissent apparaître un excédent au cours de ces cinq exercices de 1 451 550 €.

## Evolution du produit des cotisations sur les 5 dernières années

(en euros)



### L'évolution du produit des cotisations depuis 2005 amène les commentaires suivants :

Il est clair que l'augmentation du nombre de membres (près de 350 depuis 2005) a mécaniquement joué sur le développement du produit des cotisations. La continuation du développement du nombre de membres a permis d'enregistrer pour l'année 2009, un produit des cotisations de 6 098 416 € en relative stabilité par rapport à l'année précédente (+0,5%).

## Budget prévisionnel de l'exercice 2010.

	MONTANT TOTAL BUDGET 2010	BUDGET DE FONCTIONNEMENT	BUDGET DE GARANTIE
PRODUITS DES COTISATIONS FIXES	1 910 000	1 910 000	
PRODUITS DES COTISATIONS VARIABLES	4 150 500	-	4 150 500
PRODUITS DES DROITS D'ENTREE	120 000	120 000	-
PRODUITS FINANCIERS	110 000	110 000	-
PRODUITS ANNEXES	10 000	10 000	-
<b>TOTAL DES PRODUITS D'EXPLOITATION</b>	<b>6 300 500</b>	<b>2 150 000</b>	<b>4 150 000</b>
ACHATS ET CHARGES EXTERNES	2 382 000	757 000	1 625 500
IMPOTS ET TAXES	78 000	78 000	-
FRAIS DE PERSONNEL	940 000	940 000	-
DOTATION AUX AMORTISSEMENTS	120 000	75 000	45 000
<b>TOTAL DES CHARGES D'EXPLOITATION</b>	<b>3 520 500</b>	<b>1 850 000</b>	<b>1 670 500</b>
<b>RESULTAT D'EXPLOITATION</b>	<b>2 780 000</b>	<b>300 00</b>	<b>2 480 000</b>
<b>RESULTAT NET COMPTABLE</b>	<b>2 780 000</b>	<b>300 000</b>	<b>2 480 000</b>

### • Le compte de résultat prévisionnel 2010, amène les commentaires suivants :

Comme vous pourrez le constater, ce budget prévisionnel se veut, compte tenu du manque de lisibilité de la conjoncture économique et touristique dans les mois à venir, pragmatique et prudent.

Pragmatique et prudent, ne veut cependant dire que la dynamique que connaît l'Association sera pour autant sacrifiée. Bien au contraire, et c'est pourquoi une fois encore l'ensemble des postes concernant la communication et les services aux adhérents demeurent. Néanmoins et par soucis de prudence, nous avons limité les engagements, ceci nous permettra de moduler les dépenses en fonction de l'évolution de la conjoncture.

## Conclusion.

Pour l'année 2009, malgré une conjoncture difficile et quelques lourdes défaillances, l'Association dégage un excédent financier qui ne peut que nous réjouir, voyant ainsi le fonds de garantie de l'Association se consolider encore un peu plus.

Ainsi, si l'année 2010 devait connaître une poursuite de la crise et un développement de son intensité, compte tenu du fonds de garantie dont dispose l'Association et des ses accords de réassurance, celle-ci, grâce à sa bonne gestion, saurait faire face à ses engagements.

*Le rapport financier a été réalisé par  
Pierre Aranzana, Expert Comptable  
de l'Association, que nous tenons à remercier.*



**Association Professionnelle  
de Solidarité du Tourisme**

Association régie par la Loi du 1<sup>er</sup> juillet 1901 organisme de garantie collective prévu par le livre II du code du tourisme

15, avenue Carnot  
75017 Paris  
Tél.: 01 44 09 25 35 - Fax: 01 44 09 88 00

Site internet  
[www.aps.travel](http://www.aps.travel)  
e-mail  
[info@aps.travel](mailto:info@aps.travel)